

Couleurs disponibles pour les panneaux et les coins

Blanc #001	Blé #017	Kaki #018	Bleu #020	Bleu nocturne #030	Acajou #031
Acadia #032	Vert hollandais #033	Sierra #034	Yellowstone #035	Sahara #036	Gris héritage #063
Sable naturel #064	Pin #065	Gris foncé #067	Argile #068	Brique #070	Ambre #071
Lin #074	Bleu cobalt #075	Vert antique #076	Sable héritage #078	Gris charbon #079	Vert boisé #132
Cèdre naturel #201	Cèdre foncé #202	Cèdre traditionnel #203	Gris charbon colonial #206	Gris antique #208	Sable antique #209
Brun antique #213	Humus #682				

Les couleurs peuvent être légèrement modifiées par les procédés d'impression. NOVİK® se réserve le droit d'ajouter ou de remplacer certaines couleurs sans préavis. Vérifier les échantillons en magasin.

Visitez notre site web pour consulter la charte de couleurs.
<http://www.novik.com/professionnels/documentation-produits>

D'autres innovations NOVİK... Pour une multitude d'agencements !



NOVİSHAKE™ RS
 Design unique et distinctif

Panneau de Bardeau de cèdre
 SYSTÈME DE REVÊTEMENT EN POLYMÈRE



460060002B / 09-2010 / Imprimé au Canada
 © Tous droits réservés. NOVİK® 2010

Téléphone : 418 878-6161 Sans frais : 888 847-8057
 info@novik.com / www.novik.com

NOVİK®
 parements & accents architecturaux

NOVİK®
 parements & accents architecturaux

Le panneau de polymère **NOVISHAKE^{MC}RS** - Bardeau de cèdre est idéal pour donner une allure traditionnelle de murs en bardeaux de bois à votre demeure.

NOVISHAKE^{MC}RS
Design unique et distinctif


Panneau de Bardeau de cèdre
SYSTÈME DE REVÊTEMENT EN POLYMÈRE

Caractéristiques de performance


FAST-FIT

Qu'est-ce que **FAST-FIT** ?


Caractéristiques de performance pour une installation simplifiée.



Des « guide-clous » positionnent les clous pour une installation plus précise.



Le trou de fixation central du panneau permet la répartition uniforme de l'expansion et la rétraction.



Angle conçu pour favoriser l'engagement des panneaux.



Chaque panneau est maintenu en place de façon durable grâce à son système d'enclenchement unique pour une installation facile et rapide.


Produit présenté: **NOVISHAKE^{MC}RS** - Bardeau de cèdre, Desert Blend # 209.
Dimensions hors tout: 73.7" X 15" (187,2 cm x 38,1 cm)
12 panneaux par boîte: approx. 50 pieds carrés (4,52 m²) / 4.17 pi² (0,38 m²) par panneau



Des butées d'expansion horizontale arrêtent le panneau à la position exacte lors de l'installation au dessus de 5°C.



Texture prononcée du grain de bois.



Le système « bloque-marteau » limite l'enfoncement du clou pour ne pas bloquer l'expansion et la rétraction de la planche.



Dimensions hors tout: 4.4" X 14.6" (11,2 cm x 37 cm)
Coins disponibles dans toutes les couleurs **NOVISHAKE^{MC}RS**.



Nous connaissons la passion des propriétaires pour le vrai bois avec sa richesse et ses teintes subtiles. Malheureusement, le bois ne résiste pas à l'épreuve du temps. La formation de taches et l'usure de la peinture viendront à bout de son apparence extérieure et il coûte très cher de lui refaire une jeunesse.

Votre maison mérite certainement mieux. Avec le système Bardeau de cèdre - **NOVISHAKE^{MC}RS**, le bois n'est plus aujourd'hui une option avantageuse. Le Bardeau de cèdre - **NOVISHAKE^{MC}RS** conserve l'aspect authentique et chaleureux des vrais bardeaux de bois tout en éliminant le temps et les coûts liés à l'entretien.

Avec l'un des plus grand choix de couleurs intégrées et variées sur le marché, le système Bardeau de cèdre - **NOVISHAKE^{MC}RS** donnera toujours des résultats impressionnants, qu'il soit installé sur toutes les parois de votre maison ou en partie comme dans les pignons ou les murs latéraux.

Caractéristiques

- Résiste aux variations de température extrêmes.
- Résiste à l'expansion, rétraction, ondulation et fendillement.
- Résiste aux grands vents et aux impacts (ASTM D4226).
- Résiste à l'eau, l'humidité et la moisissure.
- Résiste à la décoloration (Rayons U.V.).
- Certifié à l'inflammabilité (Classe C).
- Matériau léger, facile et rapide à installer.

- Sans entretien ni peinture.
- Texture prononcée de bois authentique.
- S'agence avec tous les types de revêtement.
- Caractéristiques de performance pour une installation simplifiée. **FAST-FIT**
- Certifié en laboratoires indépendants pour rencontrer les normes de l'industrie (CCMC).



Tests		
Test	Test standard	Résultat NOVISHAKE ^{MC} RS
Résistance au feu	Conformément à ASTM E84	Résistance au feu classe C
Résistance à l'impact	Conformément à ASTM D4226	Réussi - 35 po-lb
Exposition accélérée aux UV.	Conformément à ASTM G154/G155/D1435	Pratiquement aucune décoloration
Vents	Conformément à ASTM E72/DS206	A dépassé les exigences de 160 mph (258 km/h)

*Tous les tests sont conformes à ICC-ES AC308 (Critères d'acceptation pour systèmes de revêtement en polymère) Produit certifié par des laboratoires indépendants.



Produit présenté: **NOVISHAKE^{MC}RS** Gris foncé # 067



Sans entretien ni peinture.