

Feuille d'estimation

Contact: _____

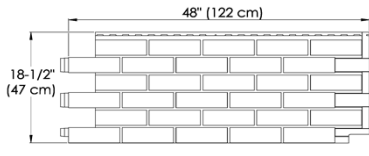
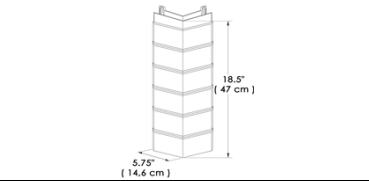
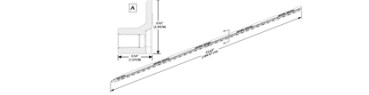
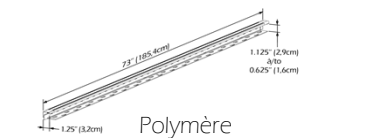

Adresse: _____

Tél. : _____

Télécopieur: _____

Nom du projet: _____

Date requise: _____

	Description		Profil	Qté Totale
(A)	Revêtement de brique 48"x18.5" (122 cm x 47 cm) 1 pc = 5.55 pi ² (0,5 m ²)	Boîte = 9 pcs		Couleur: _____ Boîte
(B)	Coin de brique 5.75"x18.5" (14,6 cm x 47 cm) 1 pc = 1.5 pi lin. (0,46 m lin.)	Boîte = 10 pcs		Couleur: _____ Boîte
(C)	Bande de départ 6' (1,83 m)	Boîte = 24 pcs		Boîte
(D)	NoviTrim1 1.25"x6' (3,18cm x 1,8 m)	Boîte = 40 pcs		Couleur: _____ Boîte
(E)	NoviTrim4 3.5"x6' (8,89cm x 1,8 m)	Boîte = 20 pcs		Couleur: _____ Boîte