

Feuille d'estimation

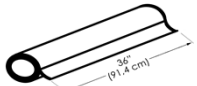

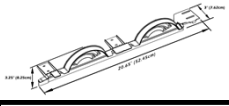
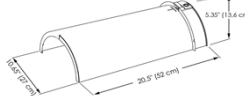
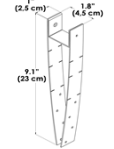
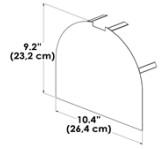
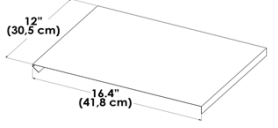
Contact: _____





Adresse: _____

Tél. : _____
 Télécopieur: _____

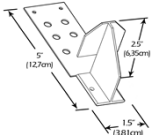
Nom du projet _____

Date requise _____

	Description		Profil	Qté Totale
(A)	Membrane d'étanchéité 36"x 65" (91,4 cm x 19,8 m)	1 rouleau = 195pi ² (18,12 m ²) *6% Perte		Rouleau
(B)	Panneau de toit 19"x16"x3" (48,26 cm x 40,64 cm x 7,6 cm) 1 pc = 1.83 pi ² (0,17 m ²)	Boîte = 27 pcs Pente min = 4:12 *5% Perte		Couleur: _____ Boîte
(C)	Moulure de départ 20.65"x3.25" (52,45 cm x 8,25 cm) 1 pc = 1.5 pi linéaire (0,46 m)	Boîte = 20 pcs *3% Perte		Couleur: _____ Boîte
(D)	Bardeau de faitage 20.5"x10.65"x5.35" (52 cm x 27 cm x 13,6) 1 pc = 1.5 pi linéaire (0,46 m)	Boîte = 20 pcs *3% Perte		Couleur: _____ Boîte
(E)	Élévateur de faitière 1 pc = 1.8" x 9.1" x 1" (4,5 cm x 23 cm x 2,5 cm)	Boîte = 12 pcs	 Aluminium	Boîte
(F)	About de faitière 1 pc = 10.4" x 9.2" x 2" (26,4 cm x 23,2 cm x 5,08 cm)	Boîte = 12 pcs	 Aluminium	Boîte
(G)	Jonction de faitière 1 pc = 16.4" x 0.63" x 12" (41,8 cm x 1,6 cm x 30,48 cm)	Boîte = 12 pcs	 Aluminium	Boîte

	Description		Profil	Qté Totale
(H)	Membrane aératrice de faitage 15'x 25' (38,1 cm x 7,62 m)	1 rouleau = 25' (7,62 m)		Rouleau
(I)	Membrane étanche flexible 11'x 15' (27,9 cm x 4,57 m)	1 rouleau = 15' (4,57 m)		Rouleau
(J)	Moulure universelle BAS 1.13"x118" (2,87 cm x 300 cm)	Boîte = 12 pcs	 Aluminium	Boîte
(K)	Moulure universelle HAUT 3.4"x118" (8,6 cm x 300 cm)	Boîte = 12 pcs	 Aluminium	Boîte

Autres accessoires disponibles

	Description		Profil	Qté Totale
(L)	Pare-neige en acier inoxydable 1 pc = 1.5'x5'x2.5" (3,8 cm x 12,7 cm x 6,35 cm)	Boîte = 5 pcs		Boîte

Plan du projet

