

**Feuille d'estimation**

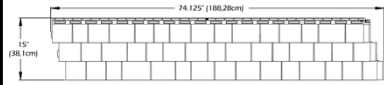
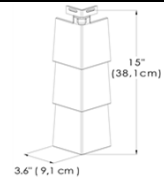
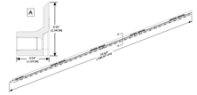
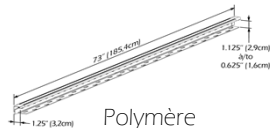
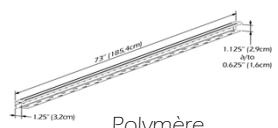
Contact: \_\_\_\_\_

Adresse: \_\_\_\_\_  
 \_\_\_\_\_  
 \_\_\_\_\_

Tél. : \_\_\_\_\_  
 Télécopieur: \_\_\_\_\_

Nom du projet: \_\_\_\_\_

Date requise: \_\_\_\_\_

	<b>Description</b>		<b>Profil</b>	<b>Qté Totale</b>
<b>(A)</b>	Revêtement Perfecto 74.125"x15" (188,28 cm x 38,1 cm) 1 pc = 6.66 pi² (0,7 m²)	Boîte = 15 pcs		Couleur: _____  Boîte
<b>(B)</b>	Coin de Perfecto 3.6"x15" (9,1 cm x 38,1 cm) 1 pc = 1.13 pi lin. (0,35 m lin.)	Boîte = 10 pcs		Couleur: _____  Boîte
<b>(C)</b>	Bande de départ 6' (1,83 m)	Boîte= 24 pcs		Boîte
<b>(D)</b>	NoviTrim1 1.25"x6' (3,18cm x 1,8 m)	Boîte = 40 pcs		Couleur: _____  Boîte
<b>(E)</b>	NoviTrim4 3.5"x6' (8,89cm x 1,8 m)	Boîte = 20 pcs		Couleur: _____  Boîte