

Contact: _____

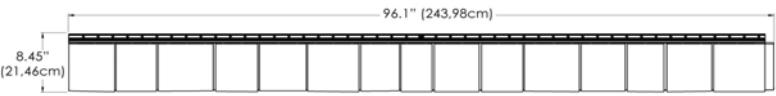
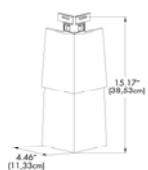


Adresse: _____

Tél. : _____

Télécopieur: _____

Nom du projet: _____

Date requise: _____

	Description	Profil	Qté Totale
(A)	Bardeau de cèdre 8' 96,1"x 8,45" (243,98 cm x 21,46 cm) 1 pc = 4.5 ft ² (0,4 m ²) Boîte= 22 pcs		Couleur: _____ Boîte
(B)	Coinde cèdre 8' 4.46"x15.17" (11,33 cm x 38,53 cm) 1 pc = 1.13 pieds linéaires (0,34 m lin.)	Boîte = 10 pcs 	Couleur: _____ Boîte
(C)	Bande de départ en S 10' (3,05 m)	Boîte = 25 pcs  Aluminium	Boîte
(D)	Moulure en J vinyle 12'x1" (3,6 m x 2,5 cm)	Boîte = 40 pcs  Vinyle	Couleur: _____ Boîte