

Feuille d'estimation

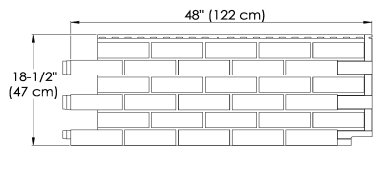
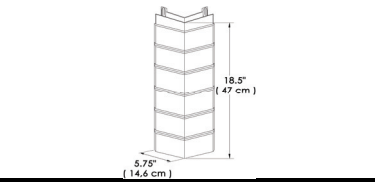
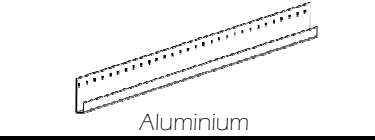

Contact: _____

Adresse: _____

Tél. : _____
 Télécopieur: _____

Nom du projet: _____

Date requise: _____

| | Description | | Profil | Qté Totale |
|-----|---|----------------|---|-------------------------------|
| (A) | Revêtement de brique 48"x18.5" (122 cm x 47 cm) 1 pc = 5.55 pi ² (0,5 m ²) | Boîte = 9 pcs |  | Couleur _____ Boîte |
| (B) | Coin de brique 5.75"x18.5" (14,6 cm x 47 cm) 1 pc = 1.5 pi lin. (0,46 m lin.) | Boîte= 10 pcs |  | Couleur _____ Boîte |
| (C) | Moulure de départ en J 10' (3,05 m) | Boîte = 25 pcs |  Aluminium | Boîte |
| (D) | Moulure en J vinyle 12"x0.75" (3,6 m x 1,9 cm) | Boîte = 40 pcs |  Vinyle | Couleur _____ Boîte |