

**Feuille d'estimation**

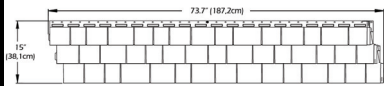
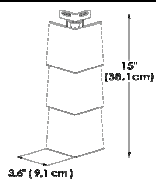


Contact: \_\_\_\_\_

Adresse: \_\_\_\_\_  
 \_\_\_\_\_  
 \_\_\_\_\_

Tél. : \_\_\_\_\_  
 Télécopieur: \_\_\_\_\_

Nom du projet: \_\_\_\_\_

Date requise: \_\_\_\_\_

	Description		Profil	Qté Totale
(A)	Revêtement Perfecto 73.7"x15" (187,2 cm x 38,1 cm) 1 pc = 6.66 pi <sup>2</sup> (0,7 m <sup>2</sup> )	Boîte = 15 pcs		Couleur: _____  Boîte
(B)	Coin de Perfecto 3.6"x15" (9,1 cm x 38,1 cm) 1 pc = 1.13 pi lin. (0,35 m lin.)	Boîte = 10 pcs		Couleur: _____  Boîte
(C)	Bande de départ en S 10' (3,05 m)	Boîte = 25 pcs	 Aluminium	Boîte
(D)	Moulure en J vinyle 12"x0.75" (3,6 m x 1,9 cm)	Boîte = 40 pcs	 Vinyle	Couleur: _____  Boîte